

<b>U.C.</b>	Parameters	Remarks	Parameters	Remarks
	Product name/Generic name	Icatibant Piramal 30 mg Injektionslösung in einer Fertigspritze	Market/Country	Germany
	Strength	n/a	Barcode	n/a
	Component	Insert leaflet	Material Code	ARTDB021562P
	Dimensions	646 x 278 mm	Superseded Material Code	n/a
	Specification	n/a	Artwork Number	n/a
	Font Set & Min. Size	Gotham, 10 pt.	Superseded Artwork Number	n/a
	Pantone number	PANTONE Black C <span style="display:inline-block; width:10px; height:10px; background-color:black; border:1px solid black;"></span> DieLine - no print <span style="display:inline-block; width:10px; height:10px; background-color:gray; border:1px solid black;"></span>	MAH	PCC BV NL
	Cut Margins/Peel off Margins	5mm	GTIN	n/a
	Unvarnished Zone	n/a	Special Instructions	n/a
			Pharma Code	n/a
	Reason for revision:	New Registration		
	Date: 28/03/2022	Created by: UC	Proof#: n/a	Filename: Icatibant Piramal 30 mg solution injectable Germany Leaflet

**Gebrauchsinformation: Information für Patienten**

## Icatibant Piramal 30 mg Injektionslösung in einer Fertigspritze

Icatibant

**Lesen Sie die gesamte Packungsbeilage sorgfältig durch, bevor Sie mit der Anwendung dieses Arzneimittels beginnen, denn sie enthält wichtige Informationen.**

- Heben Sie die Packungsbeilage auf. Vielleicht möchten Sie diese später nochmals lesen.
- Wenn Sie weitere Fragen haben, wenden Sie sich an Ihren Arzt oder Apotheker.
- Dieses Arzneimittel wurde Ihnen persönlich verschrieben. Geben Sie es nicht an Dritte weiter. Es kann anderen Menschen schaden, auch wenn diese die gleichen Beschwerden haben wie Sie.
- Wenn Sie Nebenwirkungen bemerken, wenden Sie sich an Ihren Arzt oder Apotheker. Dies gilt auch für Nebenwirkungen, die nicht in dieser Packungsbeilage angegeben sind. Siehe Abschnitt 4.

**Was in dieser Packungsbeilage steht**

- Was ist Icatibant Piramal und wofür wird es angewendet?
- Was sollten Sie vor der Anwendung von Icatibant Piramal beachten?
- Wie ist Icatibant Piramal anzuwenden?
- Welche Nebenwirkungen sind möglich?
- Wie ist Icatibant Piramal aufzubewahren?
- Inhalt der Packung und weitere Informationen

#### 1. Was ist Icatibant Piramal und wofür wird es angewendet?

Icatibant Piramal enthält den Wirkstoff Icatibant.

Dieses Arzneimittel wird zur Behandlung der Symptome eines hereditären Angioödems (HAE) bei Erwachsenen, Jugendlichen und Kindern ab 2 Jahren angewendet.

Bei HAE ist der Spiegel einer Substanz im Blut namens Bradykinin erhöht, was Symptome wie Schwellungen, Schmerzen, Übelkeit und Durchfall hervorruft.

Icatibant Piramal blockiert die Aktivität von Bradykinin und verhindert so das weitere Fortschreiten der Symptome einer HAE-Attacke.

#### 2. Was sollten Sie vor der Anwendung von Icatibant Piramal beachten?

**Icatibant Piramal darf nicht angewendet werden,**

- wenn Sie allergisch gegen Icatibant oder einen der in Abschnitt 6. genannten sonstigen Bestandteile dieses Arzneimittels sind.

**Warnhinweise und Vorsichtsmaßnahmen**

Bitte sprechen Sie mit Ihrem Arzt, bevor Sie Icatibant Piramal anwenden:

- wenn Sie an Angina pectoris (verringertes Blutfluss zum Herzmuskel) leiden
- wenn Sie vor Kurzem einen Schlaganfall hatten

Einige der Nebenwirkungen im Zusammenhang mit Icatibant Piramal sind den Symptomen Ihrer Krankheit ähnlich. Informieren Sie Ihren Arzt, wenn Sie feststellen, dass sich die Symptome der Attacke nach Verabreichung dieses Arzneimittels verschlimmern.

Bitte beachten Sie auch Folgendes:

- Bevor Sie sich dieses Arzneimittel selbst injizieren oder Ihre Pflegeperson es Ihnen injiziert, müssen Sie oder Ihre Pflegeperson in der Technik der subkutanen Injektion (Injektion unter die Haut) geschult worden sein.
- Wenn Sie Icatibant Piramal selbst injizieren oder eine Injektion von Ihrer Pflegeperson erhalten und dabei eine laryngeale Attacke (Verstopfung der oberen Luftwege) haben, müssen Sie sich

unverzüglich in medizinische Behandlung in einer medizinischen Einrichtung begeben.

- Wenn Ihre Symptome nach einer selbst angewendeten oder von Ihrer Pflegeperson gegebenen Icatibant Piramal-Injektion nicht zurückgehen, sollten Sie bezüglich weiterer Injektionen von diesem Arzneimittel ärztlichen Rat suchen. Bei erwachsenen Patienten können bis zu 2 weitere Injektionen innerhalb von 24 Stunden verabreicht werden.

**Kinder und Jugendliche**

Die Anwendung dieses Arzneimittels bei Kindern, die jünger als 2 Jahre sind oder weniger als 12 kg wiegen, wird nicht empfohlen, da keine Studien an diesen Patienten vorgenommen wurden.

**Anwendung von Icatibant Piramal zusammen mit anderen Arzneimitteln**

Informieren Sie Ihren Arzt, wenn Sie andere Arzneimittel anwenden, kürzlich andere Arzneimittel angewendet haben oder beabsichtigen, andere Arzneimittel anzuwenden.

Wechselwirkungen von Icatibant Piramal mit anderen Arzneimitteln sind nicht bekannt. Wenn Sie zur Senkung Ihres Blutdrucks oder aus anderen Gründen ein Arzneimittel anwenden, das als Angiotensin Converting Enzyme (ACE)-Hemmer bezeichnet wird (beispielsweise: Captopril, Enalapril, Ramipril, Quinapril, Lisinopril), informieren Sie vor der Behandlung mit diesem Arzneimittel bitte Ihren Arzt.

**Schwangerschaft und Stillzeit**

Wenn Sie schwanger sind oder stillen, oder wenn Sie vermuten, schwanger zu sein oder beabsichtigen, schwanger zu werden, fragen Sie vor der Anwendung dieses Arzneimittels Ihren Arzt um Rat.

Nachdem Sie dieses Arzneimittel erhalten haben, dürfen Sie die ersten 12 Stunden nicht stillen.

**Verkehrstüchtigkeit und Fähigkeit zum Bedienen von Maschinen**

Sie dürfen sich nicht an das Steuer eines Fahrzeugs setzen oder Maschinen bedienen, wenn Sie sich als Ergebnis Ihrer HAE-Attacke oder nach Anwendung dieses Arzneimittels müde fühlen oder Schwindelgefühle haben.

**Icatibant Piramal enthält Natrium**

Dieses Arzneimittel enthält weniger als 1 mmol Natrium (23 mg) pro Fertigspritze, d. h. es ist nahezu „natriumfrei“.

#### 3. Wie ist Icatibant Piramal anzuwenden?

Wenden Sie dieses Arzneimittel immer genau nach Absprache mit Ihrem Arzt an. Fragen Sie bei Ihrem Arzt nach, wenn Sie sich nicht sicher sind.

Wenn Sie noch niemals Icatibant Piramal erhalten haben, wird Ihre erste Dosis dieses Arzneimittels immer von Ihrem Arzt oder einer Krankenschwester injiziert. Ihr Arzt teilt Ihnen mit, wenn es für Sie sicher ist, nach Hause zu gehen.

Nach Absprache mit Ihrem Arzt oder dem medizinischen Fachpersonal, und nachdem Sie eine Schulung in der Technik der subkutanen Injektion (Injektion unter die Haut) erhalten haben, können Sie selbst oder Ihre Pflegeperson möglicherweise die Icatibant Piramal-Injektion durchführen, wenn Sie eine HAE-Attacke haben.

Es ist wichtig, dass Icatibant Piramal subkutan (unter die Haut) injiziert wird, sobald Sie eine Attacke des Angioödems bemerken. In Ihrer medizinischen Versorgungseinrichtung wird man Ihnen zeigen, wie Sie oder Ihre Pflegeperson dieses Arzneimittel sicher injizieren, indem Sie die Anweisungen in der Packungsbeilage befolgen.

**Wann und wie oft sollte Icatibant Piramal angewendet werden?**

Ihr Arzt hat die genaue Dosierung dieses Arzneimittels ermittelt und wird Ihnen mitteilen, wie häufig es anzuwenden ist.

**Erwachsene**

- Die empfohlene Dosierung von Icatibant Piramal ist eine Injektion (3 ml, 30 mg), subkutan (unter die Haut) injiziert, sobald Sie eine Attacke Ihres Angioödems feststellen (beispielsweise verstärkte Hautschwellungen, die besonders das Gesicht und den Hals betreffen, oder stärkere Bauchschmerzen).
- Wenn Sie nach weiteren 6 Stunden immer noch keine Linderung feststellen, sollten Sie bezüglich weiterer Injektionen von Icatibant Piramal ärztlichen Rat suchen. Bei Erwachsenen können bis zu 2 weitere Injektionen innerhalb von 24 Stunden verabreicht werden.
- Sie sollten innerhalb von 24 Stunden nicht mehr als 3 Injektionen erhalten. Falls Sie mehr als 8 Injektionen im Monat benötigen, sollten Sie ärztlichen Rat suchen.**

**Kinder und Jugendliche im Alter von 2-17 Jahren**

- Die empfohlene Dosis Icatibant Piramal beträgt je nach Körpergewicht 1 ml bis höchstens 3 ml, die als eine subkutane (unter die Haut gespritzte) Injektion gegeben werden, sobald Sie Anzeichen einer Angioödem-Attacke (zum Beispiel zunehmende Schwellung der Haut, besonders an Gesicht und Hals, zunehmende Bauchschmerzen) entwickeln.
- Zur zu injizierenden Dosis, siehe Abschnitt mit Anleitung zur Anwendung.
- Wenden Sie sich an Ihren Arzt, Apotheker oder das medizinische Fachpersonal, wenn Sie sich nicht sicher sind, wie hoch die zu injizierende Dosis sein muss.
- Sie müssen sich unverzüglich in ärztliche Behandlung begeben, wenn sich Ihre Beschwerden verschlimmern oder Sie keine Linderung der Beschwerden feststellen.**

**Anwendung von Icatibant Piramal**

Icatibant Piramal ist für die subkutane Injektion (unter die Haut) bestimmt. Jede Spritze darf nur einmal verwendet werden.

Dieses Arzneimittel wird mit einer kurzen Injektionsnadel in das Fettgewebe unter die Haut am Bauch injiziert.

Wenn Sie weitere Fragen zur Anwendung des Arzneimittels haben, fragen Sie Ihren Arzt oder Apotheker.

**Die folgende schrittweise Anleitung ist für folgende Fälle bestimmt:**

- Selbstanwendung (Erwachsene)**
- Gabe durch eine Pflegeperson oder medizinisches Fachpersonal an Erwachsene, Jugendliche oder Kinder, die älter als 2 Jahre sind (mit einem Körpergewicht von mindestens 12 kg).**

Die Anleitung beinhaltet die folgenden Schritte:

- Allgemeine Informationen
- a) Vorbereiten der Spritze für Kinder und Jugendliche (2-17 Jahre) mit einem Körpergewicht von 65 kg oder weniger
- b) Vorbereiten der Spritze und der Injektionsnadel (alle Patienten)
- Vorbereiten der Injektionsstelle
- Injizieren der Lösung
- Entsorgung des Injektionsmaterials

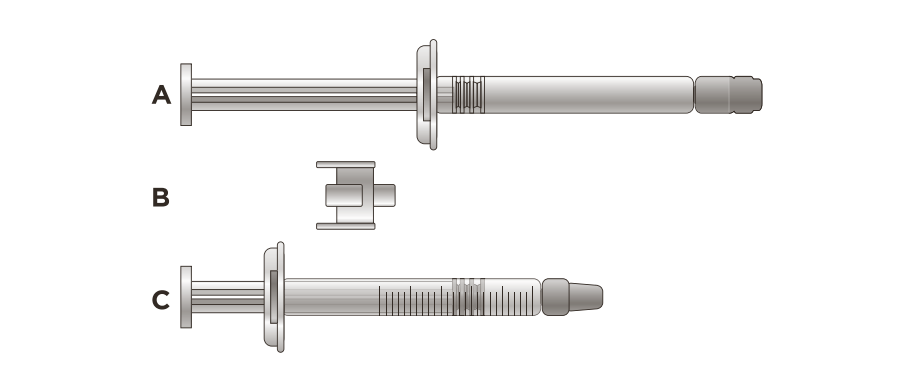
**Anweisungsschritte für die Injektion**

<p><b>1) Allgemeine Informationen</b></p> <ul style="list-style-type: none"><li>Reinigen Sie vorher den Arbeitsbereich (Oberfläche), den Sie benutzen wollen.</li> <li>Waschen Sie Ihre Hände mit Wasser und Seife.</li> <li>Nehmen Sie die Fertigspritze aus dem Karton.</li> <li>Schrauben Sie die Kappe von dem einen Ende der Fertigspritze ab.</li> <li>Nach dem Abschrauben der Kappe legen Sie die Fertigspritze beiseite.</li></ul>
<p><b>2a) Vorbereiten der Spritze für Kinder und Jugendliche (2-17 Jahre) mit einem Gewicht von 65 kg oder weniger:</b></p>

**Wichtige Hinweise für medizinisches Fachpersonal und Pflegepersonen:**

Wenn die Dosis weniger als 30 mg (3 ml) beträgt, werden zur Entnahme der geeigneten Dosis folgende Gegenstände benötigt (siehe unten):

- Icatibant Piramal Fertigspritze (mit Icatibant-Lösung)
- Anschlussstück (Adapter)
- 3-ml-Spritze mit Graduierung



Das benötigte Injektionsvolumen in ml muss in eine leere 3-ml-Spritze mit Graduierung aufgezogen werden (siehe Tabelle unten).

Körpergewicht	Injektionsvolumen
12 kg bis 25 kg	1,0 ml
26 kg bis 40 kg	1,5 ml
41 kg bis 50 kg	2,0 ml
51 kg bis 65 kg	2,5 ml

Patienten, die **mehr als 65 kg** wiegen, verwenden den gesamten Inhalt der Fertigspritze (3 ml).

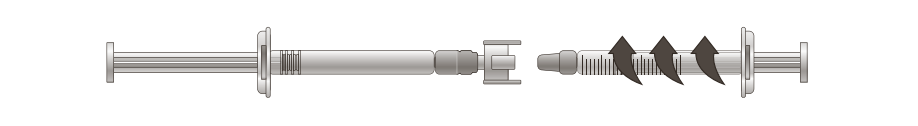
**⚠ Fragen Sie Ihren Arzt, Apotheker oder das medizinische Fachpersonal, wenn Sie nicht genau wissen, wie viel Lösung Sie aufziehen müssen.**

1) Entfernen Sie die Kappen an beiden Enden des Anschlussstücks.

**⚠ Achten Sie darauf, die Enden des Anschlussstücks und die Spritzenspitzen nicht zu berühren. So vermeiden Sie Verunreinigungen.**

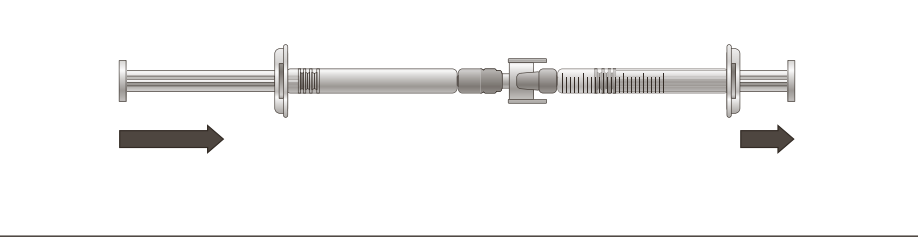
2) Schrauben Sie das Anschlussstück auf die Fertigspritze.

3) Befestigen Sie Spritze mit Graduierung am anderen Ende des Anschlussstücks. Beide Verbindungen müssen fest sitzen.

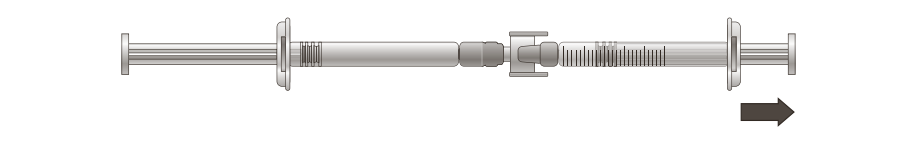


**Die Icatibant-Lösung in die Spritze mit Graduierung umfüllen:**

1) Um mit dem Umfüllen der Icatibant-Lösung zu beginnen, drücken Sie den Kolben der Fertigspritze (ganz links in der Abbildung unten




2) Falls die Icatibant-Lösung noch nicht in die Spritze mit Graduierung übergeht, ziehen Sie den Kolben der Spritze mit Graduierung leicht, bis die Icatibant-Lösung in die Spritze mit Graduierung zu fließen beginnt (siehe Abbildung unten).



3) Drücken Sie den Kolben der Fertigspritze solange, bis das benötigte Injektionsvolumen (Dosis) in die Spritze mit Graduierung umgefüllt worden ist. Hinweise zur Dosierung siehe Tabelle 1.

**Falls sich in der Spritze mit Graduierung Luft befindet:**

- Drehen Sie die miteinander verbundenen Spritzen um, sodass die Fertigspritze oben ist (siehe Abbildung unten).



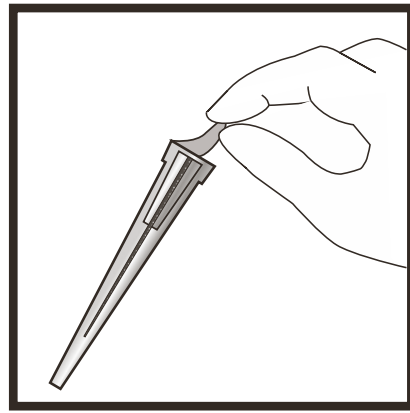
- Drücken Sie den Kolben der Spritze mit Graduierung, sodass eventuell vorhandene Luft in die Fertigspritze zurückgeleitet wird (wiederholen Sie diesen Schritt bei Bedarf mehrmals).

- Entnehmen Sie das erforderliche Volumen der Icatibant-Lösung.

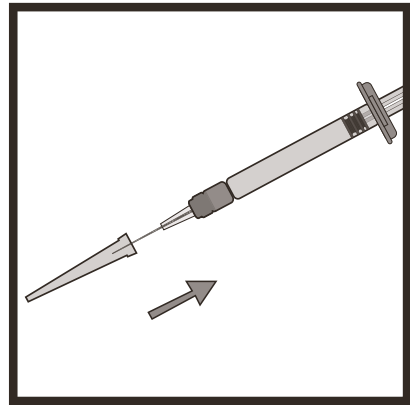
4) Nehmen Sie die Fertigspritze und das Anschlussstück von der Spritze mit Graduierung ab.

5) Entsorgen Sie die Fertigspritze und das Anschlussstück in das durchstichsichere Behältnis.

**2b) Vorbereiten der Spritze und der Injektionsnadel: Alle Patienten (Erwachsene, Jugendliche und Kinder)**

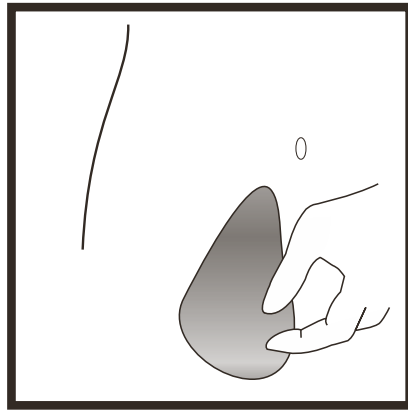


- Nehmen Sie die Nadelkappe aus der Blisterpackung heraus.
- Ziehen Sie den Verschluss von der Nadelkappe ab (die Nadel muss in der Nadelkappe bleiben).



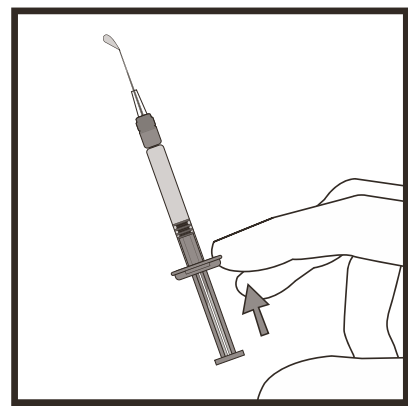
- Nehmen Sie die Spritze fest in die Hand. Befestigen Sie dann die Nadel sorgfältig an der Fertigspritze mit der farblosen Lösung.
- Schrauben Sie dazu die Fertigspritze auf die Nadel, die immer noch fest in der Nadelkappe sitzt.
- Ziehen Sie die Nadel von der Nadelkappe ab, indem Sie am Gehäuse der Spritze ziehen. Nicht am Kolben ziehen.
- Die Spritze ist nun fertig für die Injektion.

**3) Vorbereiten der Injektionsstelle**

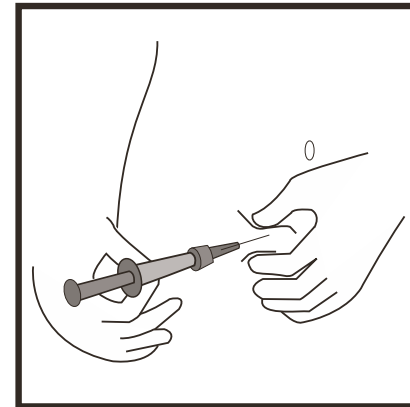


- Wählen Sie die Injektionsstelle. Dies sollte eine Hautfalte an einer Seite des Bauches sein, etwa 5-10 cm unterhalb Ihres Nabels. Der Bereich sollte mindestens 5 cm von etwaigen Narben entfernt sein. Wählen Sie keine Stelle, die schmerzt, oder an der sich Blutergüsse oder Schwellungen befinden.
- Reinigen Sie die Injektionsstelle mit einem mit Desinfektionsalkohol getränkten Wattebausch. Warten Sie, bis die Stelle getrocknet ist.

**4) Injizieren der Lösung**

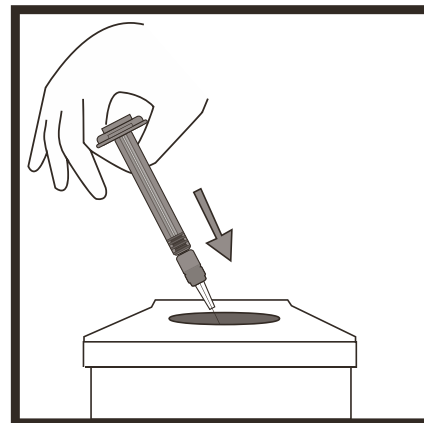


- Halten Sie die Spritze zwischen zwei Fingern einer Hand, wobei sich der Daumen unter dem Kolben befindet.
- Sorgen Sie dafür, dass sich keine Luftblase in der Spritze befindet, indem Sie den Kolben drücken, bis der erste Tropfen der Lösung an der Nadelspitze sichtbar wird.



- Halten Sie die Spritze in einem Winkel von 45-90 Grad zu Ihrer Haut, wobei die Nadel in Richtung Haut zeigt.
- Während Sie mit einer Hand die Spritze halten, fassen Sie mit der anderen Hand an der zuvor desinfizierten Injektionsstelle vorsichtig eine Hautfalte zwischen Daumen und Fingern.
- Während Sie die Hautfalte festhalten, führen Sie die Spritze in Richtung Haut und stechen Sie die Nadel schnell in die Hautfalte ein.
- Drücken Sie langsam den Kolben der Spritze. Halten Sie dabei Ihre Hand ruhig, bis die gesamte Flüssigkeit in die Haut injiziert wurde und sich keine Flüssigkeit mehr in der Spritze befindet.
- Drücken Sie den Kolben so langsam, dass der Vorgang etwa 30 Sekunden dauert.
- Lassen Sie die Hautfalte los und ziehen Sie vorsichtig die Nadel heraus.

**5) Entsorgung des Injektionsmaterials**



- Entsorgen Sie die Spritze, die Nadel und die Nadelkappe in das durchstichsichere Behältnis zur Entsorgung von Abfall, der bei unsachgemäßem Umgang Verletzungen verursachen könnte.

**4. Welche Nebenwirkungen sind möglich?**

Wie alle Arzneimittel kann auch dieses Arzneimittel Nebenwirkungen haben, die aber nicht bei jedem auftreten müssen. Fast alle Patienten, die Icatibant Piramal erhalten, entwickeln eine Reaktion an der Injektionsstelle (wie Hautirritation, Schwellung, Schmerzen, Juckreiz, Hautrötung und Brennen). Diese Reaktionen sind in der Regel leicht und klingen ab, ohne dass eine weitere Behandlung erforderlich ist.

Informieren Sie bitte unverzüglich Ihren Arzt, wenn Sie feststellen, dass sich die Symptome der Attacke bei Ihnen verschlimmern, nachdem Sie dieses Arzneimittel erhalten haben.

**Sehr häufig** (können mehr als 1 von 10 Behandelten betreffen):  
Zusätzliche Reaktionen an der Injektionsstelle (Druckgefühl, blauer Fleck, Unempfindlichkeit und/oder Taubheitsgefühl, erhebener juckender Hautausschlag und Wärmegefühl).

**Häufig** (können bis zu 1 von 10 Behandelten betreffen):  
Übelkeit  
Kopfschmerz  
Schwindelgefühl  
Fieber  
Juckreiz  
Hautausschlag  
Hautrötung  
Anomale Leberfunktionstests

**Nicht bekannt** (Häufigkeit auf Grundlage der verfügbaren Daten nicht abschätzbar):  
Quaddeln (Urtikaria)

**Meldung von Nebenwirkungen**  
Wenn Sie Nebenwirkungen bemerken, wenden Sie sich an Ihren Arzt oder Apotheker. Dies gilt auch für Nebenwirkungen, die nicht in dieser Packungsbeilage angegeben sind. Sie können Nebenwirkungen auch direkt dem Bundesinstitut für Arzneimittel und Medizinprodukte Abt. Pharmakovigilanz Kurt-Georg-Kiesinger-Allee 3 D-53175 Bonn Webseite: [www.bfarm.de](http://www.bfarm.de) anzeigen. Indem Sie Nebenwirkungen melden, können Sie dazu beitragen, dass mehr Informationen über die Sicherheit dieses Arzneimittels zur Verfügung gestellt werden.

**5. Wie ist Icatibant Piramal aufzubewahren?**

Bewahren Sie dieses Arzneimittel für Kinder unzugänglich auf.

Sie dürfen dieses Arzneimittel nach dem auf dem Umkarton nach „verwendbar bis“ und auf dem Etikett der Blisterpackung bzw. auf der Spritze nach „EXP“ angegebenen Verfalldatum nicht mehr verwenden. Das Verfalldatum bezieht sich auf den letzten Tag des angegebenen Monats.

Nicht über 25°C lagern. Nicht einfrieren.

Sie dürfen dieses Arzneimittel nicht verwenden, wenn Sie bemerken, dass die Verpackung von Spritze oder Injektionsnadel beschädigt ist oder es sichtbare Anzeichen einer Qualitätsverschlechterung gibt, beispielsweise wenn die Lösung trübe aussieht, Schwebstoffe aufweist oder sich die Farbe der Lösung verändert hat.

Entsorgen Sie Arzneimittel niemals über das Abwasser (z.B. nicht über die Toilette oder das Waschbecken). Fragen Sie in Ihrer Apotheke, wie das Arzneimittel zu entsorgen ist, wenn Sie es nicht mehr verwenden. Sie tragen damit zum Schutz der Umwelt bei. Weitere Informationen finden Sie unter [www.bfarm.de/arzneimittelentsorgung](http://www.bfarm.de/arzneimittelentsorgung).

**6. Inhalt der Packung und weitere Informationen**

**Was Icatibant Piramal enthält**  
- Der Wirkstoff ist Icatibant. Jede Fertigspritze enthält 30 Milligramm Icatibant (als Acetat). Jeder ml der Lösung enthält 10 mg Icatibant.  
- Die sonstigen Bestandteile sind: Natriumchlorid, Essigsäure 99%, Natriumhydroxid 4% (zur pH-Wert Einstellung) und Wasser für Injektionszwecke (siehe Abschnitt 2).

**Wie Icatibant Piramal aussieht und Inhalt der Packung**  
Icatibant Piramal 30 mg Injektionslösung in einer Fertigspritze ist eine klare, farblose Injektionslösung in einer 3-ml-Fertigspritze aus Glas. Die Packung enthält eine Injektionsnadel.

Icatibant Piramal 30 mg Injektionslösung in einer Fertigspritze ist als Einzelpackung mit einer Fertigspritze und einer Injektionsnadel oder als Mehrfachpackung mit drei Fertigspritzen und drei Injektionsnadeln erhältlich.

Es werden möglicherweise nicht alle Packungsgrößen in den Verkehr gebracht.

**Pharmazeutischer Unternehmer und Hersteller**

Piramal Critical Care B.V.  
Rouboslaan 32 (Erdgeschoss)  
2252 TR Voorschoten  
Niederlande

Örtlicher Vertreter:  
Piramal Critical Care Deutschland GmbH  
Am Söldnermoos 17  
85399 Hallbergmoos  
Deutschland

**Dieses Arzneimittel ist in den Mitgliedstaaten des Europäischen Wirtschaftsraumes (EWR) unter den folgenden Bezeichnungen zugelassen:**

Dänemark: Icatibant Piramal  
Deutschland: Icatibant Piramal 30 mg Injektionslösung in einer Fertigspritze  
Spanien: Icatibant Piramal 30 mg solucióninyectable en jeringa precargada EFG  
Frankreich: Icatibant Piramal 30 mg solution injectable en seringue pré-remplie  
Italien: Icatibant Piramal

**Diese Packungsbeilage wurde zuletzt überarbeitet im 03.2022**